

Prikbord(je)

ZOMERKAMP 2007!

Ook dit jaar gaan we weer op zomerkamp. Houd week 35 vrij in je agenda, want dan gaat het gebeuren!

De precieze data en verdere informatie volgt nog, wel kun je een kijkje nemen op: www.pbcausterlitz.nl

Zoals jullie allemaal weten hebben wij een waanzinnig mooi terrein. Laten we dit zo houden met elkaar.

Daarom.....**RUIM JE AFVAL OP!**



Alleen zo houden we een schoon terrein.

Bekijk ook eens onze site!

Heb je zelf iets wat je graag op de site geplaatst ziet kan je die mailen naar (Johan Klaassen): info@verbraakmargrietgroep.nl

www.verbraakmargrietgroep.nl

Wing

Scouting Verbraak Margriet Groep



VOORJAAR 2007



De Wing Redactie

Hallo lezers en lezeressen van de Wing,

Tada!! Een nieuwe Wing van de Verbraak Margriet Groep. Ook dit keer weer boordevol stukjes van de speltakken, leiding en bestuur, oftewel bijna de hele groep. Wat zit er dit keer allemaal in? Dit keer heeft de voorzitter weer in het kort verteld hoe het reilt en zeilt in onze groep. Birgit Tuite brengt je nog even op de hoogte van de laatste veranderingen op het gebied van de contributie.

Van elk speltak is er uitgebreid een opkomst beschreven.

De bevers waren weer in de media!

In deze Wing vind je ook het vierde en vijfde verslag van Raymond en Wim die dit jaar mee doen aan de Wereld Jamboree! En de moeder van Raymond verteld wat zo'n Jamboree bij haar te weeg brengt.

Verder zit de Wing nog vol met van alles en nog wat en hebben we voor de gamers een aantal cheats en hints voor een paar vette games op papier gezet.

Helen heeft een verslag van een cursus gemaakt, die de leiding gevolgt heeft.

-Natuurlijk ontbreekt het niet aan een spelletje, kleurplaat, overheerlijke recepten voor jong en oud en stripjes voor de nodige ontspanning!

En vergeet vooral niet om de kleine mededelingen op het prikbord te checken!!

Hebben jullie op- of aanmerkingen of heb je ook een leuk stukje voor in de volgende Wing. Stuur gerust een stukje naar claudiavangeet@chello.nl Heb je geen internet kun je het natuurlijk ook gewoon op papier bij me inleveren. De volgende Wing zal waarschijnlijk met de kerst/nieuwjaar verspreid worden.

Veel leesplezier!

De Wing-redactie
Claudia van Geet

Tegenwoordig is de Wing ook te checken op onze site!

Het kan best wel eens voorkomen dat je de Wing niet ontvangen hebt. Dit kan dus niet meer gebeuren want we gaan er voor zorgen dat de Wing hetzelfde weekend nog op onze website staat!

Het woordje van de voorzitter



Beste mensen.

Als stichtingbestuur staan wij voor een aantal veranderingen, binnenkort wordt de stichting door Scouting Nederland omgezet in een vereniging, u zult hier verder niets van merken ook wijzelf niet, dit gebeurt uitsluitend op juridische basis omdat binnenkort daarin de wetgeving verandert. Kort gezegd de Verbraak Margriet Groep wordt een vereniging met daarin de groepsraad en een verenigingsbestuur.

Als goed oplettende ouder heeft u natuurlijk allang gezien dat onze bever groep als kool groeit, namens het stichtingbestuur heet ik alle nieuwe bevers van harte welkom binnen de groep, en ik hoop dat jullie samen met o.a. Marijke een hele leuke tijd hebben op scouting. Wat is er verder nog allemaal gebeurt, het PIO-hok is bijna klaar er moet nog een opbergstelling in maar dan kunnen ook de reeds bestelde pio-palen en de touwen erin en kan er op de Nationale Scouting Dag weer volop worden gepioneerd.

Niet zo lang geleden hebben wij als bestuur samen met onze klussers, Richard en Wouter, eens op een zondag om de tafel gezeten en eens duidelijk op papier gezet wat er allemaal aan de panden moet gebeuren voor onderhoud, de conclusie er is genoeg te doen van kleine klusjes tot grote projecten (nieuw buiten WC-blok), echter de penningmeester zal voor al deze klussen toch ruimte moeten vinden in de begroting. Dit betekend niet dat er niets gebeurt, alle nu reeds bekende klussen zullen over een periode van 2 á 3 jaar zijn uitgevoerd, of sneller als dat mogelijk is, mits we het natuurlijk zelf kunnen doen. Als u ons wilt helpen?? GRAAG !!!!

Bij deze wil ik iedereen uitnodigen voor de ouderavond bij de Verbraak Margriet Groep op 27 maart a.s Wij rekenen op uw komst. Op de agenda staat, behalve koffie, een uitleg over de contributiegelden, het financieel overzicht van de penningmeester, wat doet de groepsraad, kortom alles wat u als ouder wilt weten hoe u kind zijn tijd in de groep besteed. Hebt u vragen stel ze dan op deze avond. Een andere belangrijke dag is de Nationale scouting dag op 24 maart, op ons terrein zijn dan tal van leuke activiteiten te doen voor de kinderen en natuurlijk ook voor een ieder die wil komen kijken.

Voor voorlopig heb ik denk ik iedereen weer genoeg bijgepraat over het wel en wee van de Groep, met vriendelijke groet,

René Tuite. Voorzitter, stichtingbestuur.

Van de penningmeester

Dat is toch degene die over de centen gaat. Inderdaad. In april van afgelopen jaar heb ik het overgenomen en geprobeerd om alle financiële aangelegenheden in goede banen te leiden. Een hele klus, want het innen van contributiegelden was een rommeltje. Inmiddels gaat het al steeds beter. Al gaat het nog niet helemaal zoals ik het zou willen. Maar ja, Keulen en Aken zijn ook niet op één dag gebouwd.

Het is de bedoeling dat elk lid van onze club eens in de drie maanden een acceptgirokaart gaat ontvangen, zodat de contributie over gemaakt kan worden naar de rekening. Tot die tijd stuur ik af en toe (dus elk kwartaal) een factuur met de vraag om de contributie toch a.u.b. over te maken.

Hieronder vindt u een overzicht van de contributietarieven:

Contributietarieven per kwartaal per 1 okt. '06

Speltak

Bevers	(5 - 7 jaar)	€ 30.-
Esta's	(7 - 11 jaar)	€ 30.-
Scouts	(10 - 15 jaar)	€ 30.-
Explorers	(14 - 17 jaar)	€ 30.-
Stam	(17+)	€ 25.-

Wat doen we met het contributie geld?

- elke speltak krijgt een bijdrage
- contributie Scouting Nederland
- betaling van de vaste lasten en onderhoud panden
- spaargeld om wensen in de toekomst te realiseren

.....

Als inschrijfgeld rekenen we € 10,-. Hiervan worden de kosten betaald voor een pet en sjaal, die elk lid van de vereniging in zijn bezit heeft.

Wat doe ik als penningmeester nog meer?

Ik zorg ervoor dat ook de groepen die ons terrein huren een rekening krijgen en deze betalen. Voor de vereniging is dit een grote bron van inkomsten die we zeker niet kunnen missen. Ik kan u vertellen dat bijna de hele zomer de clubhuizen en het terrein verhuurt zijn.

Verder bekijk ik samen met het bestuur of alle wensen van de speltakken en het onderhoudsteam financieel gerealiseerd kunnen worden en zorg dan dat ook dat alles betaald wordt.

Uiteraard moet mijn werk één keer per jaar gecontroleerd worden door een kascommissie (welke ouder heeft er elk jaar één avond voor over om dit te doen?)

Mochten er vragen zijn op financieel gebied, dan kunt u mij altijd bellen.

Birgit Tuite



Nieuws van de Bevers

Inmiddels is de groep gegroeid tot 14 Bevers.

Ook de bekende beer Flip van het tv-programma Koekeloere is lid geworden van onze groep.

Samen beleven we allemaal avonturen in en rond ons huis "Hotsjietonia".

Zoals iedereen wel gemerkt heeft, hebben we een hele zacht winter. Dat vinden de bewoners van Hotsjietonia niet zo leuk, want zij houden wel van schaatsen en sneeuwpret. Daarom hebben ze de winter maar in huis gehaald. Er was binnen een grote ijsbaan, waarop heel snel geschaatst werd, maar ook op gedanst kon worden.

Vanuit de Koek en Sopia tent werd het drinken en snoepen voor de kinderen uitgedeeld.

Na veel plezier op de schaatsbaan ging het eindelijk sneeuwen.

Eerst zachtjes zodat we een wedstrijd konden doen, wie het beste sneeuwvlokjes kon weg blazen. Gelukkig waren de Bevers daar erg goed in. Al snel ging het harder in Hotsjietonia sneeuwen. Een aantal bevers hebben zelfs een sneeuwpop gemaakt. Later trokken de bevers snel hun zwemspullen aan en gingen in de sneeuw spelen.

Gelukkig was de sneeuw binnen en was het er lekker warm. Aan het eind van de ochtend zaten de kinderen helemaal onder de sneeuw. Voordat ze naar huis gingen zijn ze snel onder de douche gegaan en hebben zich snel weer aangekleed. Het was heel bijzonder om binnen van sneeuw en ijs te kunnen genieten.

De week erna hebben de bevers samen een hele mooie hut gebouwd. Dit was een hele klus.

Er moesten veel takken naar de hut gesleept worden. Verder werden er kleden ingelegd en de hut was af. Daarna hebben de bevers de scouts geholpen met vuurtje stoken. Dit is best spannend om te doen. Ineens stond er in onze hut een schatkist. Wat zou daar nu in zitten? De schat werd erg goed bewaakt, dus daar moest wel eerst een strijd voor geleverd worden. Uiteindelijk hebben we de schatkist veroverd.



.....

Lange Doener, een van de bewoners van het huis "Hotsjietonia" kan toveren. Hij wilde de bevers wel een aantal trucs leren. Zo leerde ze hoe ze een regenwolk konden maken, maar ook hou ze rijst konden laten springen zonder het aan te raken. Er waren echt een aantal grappige trucs, maar die vertellen we niet allemaal. Dit is een geheimpje tussen Lange Doener en de Bevers.

Zo nu hebben jullie een idee wat wij bijvoorbeeld doen iedere zaterdag ochtend. We doen natuurlijk nog veel meer maar we kunnen niet alles opschrijven. Als je nieuwsgierig bent kom gerust kijken.

Groetjes van Marijke



Circus bij de Bevers


Vorige week was er circus bij de Bevers. Er waren acrobaten, tijgers, danseressen en een olifant. Toen de olifant over iemand heen stapte moest hij plassen. Dennis werd helemaal nat.

We hebben over hoge tafels gelopen en mooie koprollen gemaakt.

Ik wilde graag tijger zijn in het circus. Normaal woont de tijger in het oerwoud.

Groetjes van Jeroen

Kleurplaat!



Bevers in de media!



Flip de Beer wordt bever

Heteronorm. De Nederlandse
Sociale Vereniging voor
Flip de Beer van het kinderopvoer-
programma 'Kleinere kinderen' als
'bever', de benaming van de jong-
ste kinderen van de afdeling. Flip
de Beer wordt geboren bij een 5
jaar oud jongen. Flip wordt
nu bij de 4 en 5 jaar op de Albrecht
school in Rotterdam. Een
vanuit kinderen van deze school
wordt de best afgeleide versie
van de best afgeleide versie en daar
wordt de best afgeleide versie



Beroemde beer wordt bever



Flip de beer is officieel bever geworden.

HETERONORM - Flip de Beer is
beeteld van het kinderprogramma
'Kleinere kinderen'. Dit is een
kinderprogramma van school
TV. Flip wordt officieel in groep
1 met andere van het kinderopvoer-
programma 'Kleinere kinderen' op
de Albrecht school in Rotterdam.
Flip is een zogenaamde 'bever'. Ieder
kinderopvoerprogramma moet een
van de kinderen uit de klas mee
nemen. Charles leenden Flip's
doppen bij een groep van
de kinderen die Flip bij de be-
voering van de klas heeft.
Op maandag is Flip en een
bij de bevoering van de klas en
vanuit de klas aanwezig in de
klas verbleef.
In de klas van het kinderopvoer-
programma 'Kleinere kinderen' die
zijn van 'Sociale Vereniging voor
Maggie in Rotterdam'. Zij is
Flip's afgeleide versie op maan-
dagavond op 'Sociale Ver-
gening' heeft ook kinderen die
kinderen bij de groep voor
kinderen en speciale activi-
teiten in de wereld maar en een
paar weken geleden werd het
best afgeleide versie en ook was
lezen. Iedere week wordt een
dier, iedere week wordt een
dier. Flip wordt het officieel ook erg
leuk. Daarom is Flip afgeleide
versie in Rotterdam officieel
afgeleide versie als hij geboren
van 'Sociale Vereniging voor
Maggie'. Flip is nu officieel 'bever'
geworden. Hij kreeg een bever-
naam, een groepje en een
leer.

2010, 2010, 2010

Versieren van de hoeken bij de Esta's

We moesten eerst een tekening maken. En die tekening ging over hoe het hoekje van het groepje eruit moest zien.

We moesten de volgende opkomst allemaal iets meenemen, om het op te fleuren.

Ik heb voor het hoekje, de grijze wolven, slingers mee genomen. En de tekeningen waren erg leuk. Door alle vrolijke kleuren zag het er heel gezellig uit. Ik heb onze tafel getekend, en voor het raam heb ik gordijnen getekend. Op de tafel heb ik een tafelkleed getekend en er stond een discolamp op. Voor de rest heb ik nog een klein kastje getekend met een zitzak.

Groetjes van Christine

Verder bij de Esta's

Verder zijn we dit seizoen ook al druk geweest voor de vogels. Ook al was de winter niet zo hevig, toch hebben we voor de vogels een overheerlijke slinger aan een boomstammetje gemaakt. Op de boomstam zat een sinasappel met daarin vet en de slinger bestond uit wortel, brood, corn flakes, knolselderij en spruitjes.... wat een verwennerij.

Geen elfstedentocht dit jaar?? Wel bij de esta's hoor! Jammer was alleen dat het die dag regende en daar is ijs niet zo bestand tegen en wij ook niet! De elf steden waren verspreid over het bos en ons clubhuis. Bij elke stad/friesdorp was een opdracht. Als de kinderen de opdracht hadden gehaald kregen ze een stempel op hun speciale stempelkaart. Na elke stad met schaatsen onder bezocht te hebben hadden de kinderen een hele kaart vol en een mooie herrinering erbij.

Verder hebben de esta's dit seizoen voor hun valentijn een hart van brooddeeg gemaakt en nog veel meer leuks.

Komende maand gaan we hard aan de slag om met z'n allen een milieu-insigne te bemachtigen. Dus ouders opgelet er kan binnenkort weer iets op de blouse genaaid worden :o)

Groetjes van Claudia

	1	5		9				8
7			6		4		2	9
					8			3
8		9			3	4		7
			4	5			9	
1		6						
2	8	7		4				
			7	3				
	9	3			5	6		1



Timmersteek

De timmersteek gebruik je om een touw even snel aan een paal vast te maken. Ook bij het begin van een diagonaalsjorring gebruik je een timmersteek. Je draait het uiteinde van het touw een aantal keer om zichzelf heen bij de gevormde lus. Deze lus schuif je om de paal. De timmersteek is, vooral bij glad touw en hout en bij grote belasting niet echt betrouwbaar. Gebruik dan altijd een mastworp. Die ken je vast wel.

Paalsteek

Met de paalsteek maak je een niet-schuivende lus in een touw. Bijvoorbeeld om de onderkant van de vlag bij de paal te houden maar tocht de vlag kunt hijsen en strijken. Ook bij zware belasting is een paalsteek vaak vrij eenvoudig weer los te maken.



Op www.verbraakmargrietgroep.nl zijn nog meer knopen!

Hier weer wat scouts nieuws van wat er de afgelopen maanden met de scouts gedaan is;

We hebben gedaan hakken en zagen zijn bezig geweest met kaart en kompas hebben ook meegedaan met de natuurdag sinterklaas en kerst hebben de revue ook weer gepasseerd en ja nu in het nieuwe jaar gaan we ook weer leuke dingen doen, we hebben ook heerlijke boerenkool gegeten en er ook wel wat voor gedaan!

Ook is er met een houtvuur popcorn gemaakt en stokbroden bakken, komende maanden staan er wel weer leuke dingen te gebeuren zoals de nationale scoutingdag en ook komt er weer een zomerkamp en weekeindkampjes en zo.

Vriendelijke groeten namens de scouts en scoutsleiding

Jaap Geleijns



Het komt nu wel heel snel dichterbij. Want 18 juli a.s. vertrekken Wim en Raymond voor hun wereldavontuur naar Engeland. Als ouder heb je dan toch zo iets van: "Als dat allemaal maar goed gaat". Het is toch heel wat om je kind, ook al zijn ze zeventien en voor hun gevoel al heel wijs, bijna 4 weken weg te zien gaan om daar in Engeland met zo'n 40.000 andere scouts de WJ te gaan beleven. Nou weet ik ook wel dat is toch een leeftijd waarop de meeste voor het eerst op vakantie gaan zonder ouders, maar toch.....

Afgelopen zaterdag 3 februari was er een bijeenkomst voor de ouders van wie hun kinderen meegaan. Een heleboel praktische zaken werden er besproken. Gelegenheid om vragen te stellen was er genoeg. Maar het allerbelangrijkste van deze bijeenkomst vond ik toch wel het kennis maken met al die enthousiasten mensen die het toch maar mogelijk maken dat onze kinderen goed verzorgd worden tijdens hun avontuur, want dat is de WJ zeker.

In vorige nummers van de Wing en ook in deze kun je lezen hoe Wim en Raymond zich aan het voorbereiden zijn. Want alles met elkaar zijn ze er al zo'n twee jaar mee bezig, dus als ouder ook.

Want toen kwam de vraag: "Mam, mag ik naar de Wereldjamboree in 2007. Het is in Engeland en Wim mag ook." Als ouder wil je dan wel weten wat is de WJ en wat is daar te beleven en vooral wat gaat het allemaal kosten.

De wereldjamboree is een evenement waar vanuit elk land waar scouting bestaat deelnemers zich op een plek ergens op de wereld verzamelen om daar samen 'op kamp' te gaan. Dit jaar is het een hele bijzondere, want er wordt dit jaar 100 jaar scouting gevierd. Dit jaar heeft Engeland de jamboree toegewezen gekregen. Je kunt deze toewijzing vergelijken met de toewijzingen bij de Olympische Spelen. Ook vanuit Nederland gaat er dus een groep en die bestaat uit 900 scouts, ook wel het Nederlandse contingent genoemd. Om dit alles te realiseren is er een hele groep mensen door Scouting Nederland via een sollicitatieprocedure aangesteld. Zij zijn dus al een aantal jaren bezig om alles voor het Nederlandse contingent in goede banen te leiden. Nou ben ik tot nu toe in mijn hele verhaal vergeten Maarten te noemen. Ook hij gaat naar de WJ. Maar Maarten gaat daar niet naar toe als deelnemer aan alle activiteiten, maar als ist-er. Wat is dat nu weer? IST staat voor international service team.

Dit is een groep van 300 volwassen scouting vrijwilligers die mee gaan om daar in de organisatie mee te draaien. Zij zorgen ervoor dat er bijv. gekookt kan worden en allerlei zaken die moeten gebeuren om de deelnemers een zo'n prettig mogelijk verblijf te laten hebben. Het is nu niet zo dat de deelnemers zelf niets meer hoeven te doen, want zelf je tent opzetten is echt werk voor de deelnemers en niet voor de ist-er.

Als je kind zich tussen die 900 scouts bevindt zal dat wel een rommeltje geven met betrekking tot het draaien van een programma, maar niets is minder waar. Alle scouts zijn ingedeeld bij troepen. Deze troepen bestaan uit 36 scouts en 4 begeleiders. Wim en Raymond zijn ingedeeld in de troep Goudvinken. En hebben al samen met hun eigen troep een aantal weekenden doorgebracht om elkaar te leren kennen. Want met deze troep gaan ze ook naar Engeland.

Heel veel programma onderdelen worden dus samen met de hele troep uitgevoerd. Ter voorbereiding zijn ze ook al eens een weekend met 9 van deze troepen (het cluster noordoost) samen geweest en er volgt eind april nog zo'n weekend.

Wat gaan ze allemaal beleven? Heel veel!!!!

De werkelijke jamboree is van 27 juli t/m 8 augustus. Nu zult u denken maar ze gingen toch eerder weg. Dat klopt. Ze maken eerst een 'voorreis' in Engeland. Daar ontmoeten ze het hele Nederlandse contingent en met ze allen gaan ze ook weer van alles beleven.

Wat wordt nog niet meegedeeld om het voor de deelnemers zo spannend mogelijk te maken. In ieder geval gaan ze 2 dagen en 2 nachten of bij een Engels gastgezin of bij een Engelse scoutingclub doorbrengen en verder staan er actieve, culturele en creatieve activiteiten op het programma.

Vanaf 27 juli gaan ze naar het WJ-terrein en daar komen de scouts uit de hele wereld bij elkaar en ook daar staan er allerlei activiteiten op het programma.

Nou de derde zorg als ouder: Wat kost dat?
 De hele reis kost dit jaar € 2000.-. Wat een geld.
 Dat was ook mijn eerste idee. Met Wim en Raymond is er afgesproken dat wij als ouders de helft betalen en hun de rest. De jongens hebben hard gewerkt om de centen bij elkaar te krijgen en het is hun gelukt. Ook wij ouders hebben hard gespaard.
 Maar waarom kost het zoveel? Wel, in dit bedrag zit werkelijk alles inbegrepen. Dat wil zeggen: alle voorbereidingsweekenden (6 in totaal), de reis er naar toe en weer terug, al het eten en drinken wat ze nuttigen tijdens de weekenden en de reis (en pubers kunnen er wat van) en een kledingpakket. Het enige wat er aan kosten nog bij komt is het zakgeld voor een extra snackje, een bezoek aan het internetcafé of een souvenir. En als je dan kijkt naar de kosten..... Natuurlijk het blijft veel geld.

Als ouder vind ik het een heel avontuur wat de jongens samen gaan beleven en ben ik straks heel benieuwd naar alle verhalen over de nieuwe vriendschappen over de hele wereld (de telefoon en internetrekeningen zullen wel een stuk hoger worden!!!) en alle activiteiten die ze gaan doen. Als ouders (en iedereen die dat wil) kunnen we via internet (www.wj2007.scouting.nl) alle belevenissen volgen van het Nederlandse contingent en dus van Wim, Raymond en Maarten.

Verder wil ik u vragen dat wanneer uw kind ooit met de vraag komt: "Mag ik naar de wereldjamboree?" zeg dan niet gelijk nee, maar kijk of het mogelijk is, want het is en blijft een heel avontuur.

Birgitte Tuite



Stripje!



Raymond en Wim naar de Wereld Jamboree! Part IV

Goudvinken 2^{de} troepkamp

Op 29 september was het weer zo ver. WE hadden toen weer een troepkamp. Dit maal was het in Apeldoorn. Als gewoonlijk begonnen weer met het napraten over de vakantie enz. Het spel waar we mee begonnen was 'smokkelaartje' (met zakjes bloem proberen aan de andere kant te komen zonder door de douane gezien te worden (goed voorbeeld voor Schiphol)). Na lekker heen en weer gerend te hebben door het park waar we dicht bij zaten had de troepstaf en de aanwezige stam van de groep en groot kampvuur gebouwd waar we lekker bij gingen zitten. Hier hebben we voor de rest van de avond met elkaar gepraat over van alles en nog wat. Kortom vrijdag was erg geslaagd.

De volgende dag hadden we nar een stevig ontbijt weer tijd voor een goed spel. Dit maal werd het ganzenborden en dan wel de variant levend ganzenborden. Bij elke punt was een onderdeel dan wel actief zowel als niet actief. Er waren bijvoorbeeld vragen over vogels en over andere dingen. Hierna hadden we de lunch waarna we weer terug gingen naar het parkje. Dit maal om uitleg te krijgen over het tjilp-project. We moesten hier gaan denken wat we zouden kunnen doen om de vogels beter te beschermen of helpen. Dit omdat er steeds meer vogels doodgaan en weggaan en omdat dit het thema van het Nederlandse Contigent. (Voor meer informatie over het tjilp-project zie het verhaal over het derde troepkamp.) Na de uitleg over dit project kregen we de middag vrijaf.

Na een tijdje moest iedereen komen omdat we in groepen gingen koken. Dit ging onze groep heel aardig af. Het resultaat was macaroni met groentensoep. S'avonds gingen de groepen apart met een van de staf mee om een discussie te voeren over normen en waarden.

Na dit debat kon je kiezen of de hele avond geen zak doen en bij het kampvuur zitten of binnen gaan zitten naar video's van vorige WJ's kijken. Na het ontbijt op de volgende dag zouden alle ouders komen. Voor hen hebben we toen een Engelse brunch gemaakt (skones, sandwiches, appeltaart enz.) Dit vonden de ouders heel erg geslaagd. Zij hebben toen ook een verhaal gehoord over de WJ met voornamelijk uitleg. Dit was zo ongeveer ons 2de troepkamp.

Raymond en Wim naar de Wereld Jamboree! Part IV

Goudvinken 3^{de} troepkamp

Op 26 januari 2007 was het weer zover. Troepkamp 3 in Rhenen. Wij als 2 echte explo's gingen deze keer met de trein. Dit was erg leuken gezellig. Toen wij eenmaal op station Rhenen waren moesten we nog eind lopen. Zoals het geschiedde wij moesten nog eten. Dit was de eerste de beste shoarma boer die we tegen kwamen.

Toen we uiteindelijk aankwamen waren we maar net op tijd. Na een lang durende opening (iedereen die door elkaar heen praatte) konden we eindelijk over tot het eerste programma deel. Dit was het spel inburgeren in een andere cultuur. Zoals de naam al zegt we moesten integreren in een andere cultuur. Dit was een erg leuk spel.

Na dit fantastische spel moesten kleding gaan passen. Dit omdat we een kledingpakket krijgen van de WJ. De rest van de avond was vrijaf.

De volgende dag gingen ons bezig houden met het tjilp-project zoals al eerder vermeld is. Na eten maakten we een lunchpakketje en gingen we op weg Rhenen in. De bedoeling was dat we een grote badeend gingen tekenen en dat daarin mensen gingen staan. Ook hebben we toen folder uitgedeeld en pinda's geregen.

Daarna mochten we vrijaf het centrum in. Toen we terugkwamen stond het koken op het rooster. Dit werd ditmaal verzorgd door een aantal van onze leden. S'avonds hebben we toen uitleg gekregen over de WJ. Dit gebeurde ook in de aparte groepen. Er was al veel meer bekend sinds ons vorige troepkamp.

.....

Hierna hadden we tot 11 uur vrijaf. We kregen op dat tijdstip te horen dat we een hoogslaper moesten bouwen en dat we daarin moesten slapen. Deze moest ook minimaal 1,50 m hoog zijn. Conclusie: bouw een 10-persoons hoogslaper op 1,50 (bonuspunten voor hoger).

Hier zijn we zo'n 3 uur mee bezig geweest maar het eindresultaat was erg mooi. Hier hebben we daarna de nacht in doorgebracht.

De volgende dag was iedereen gebroken van de pionierpalen waar ze op gelegen hadden.

We hebben toen eerst rustig ontbeten en zijn daarna gaan afbreken en opruimen.


Omdat we daarna nog tijd over hadden gingen we een lekker ruig spelletje doen. Toen was iedereen nog meer kapot. De uiteindelijke conclusie van dit kamp was dat het weer eens erg geslaagd was. Op naar het volgende kamp in Hengelo.



Puzzeltjes!

Zoek de verschillen!


De plaatjes lijken hetzelfde maar toch zijn er 8 verschillen. Kun jij ze vinden?



ScoUtDOKU

In elk hokje moet een plaatje worden getekend; een hoed, een vuurtje, een tent of een boekje.

In elk dik omliggende vak van 2 bij 2 hokjes, in elke rij (van links naar rechts) en in elk kolom (van boven naar beneden) moeten 4 verschillende plaatjes worden getekend. Succes!



Johny's Cheatzone

The Sims 2 (PSP)

Extra geld, skills, verwerkt urgencies en sanity level:

Ga naar het Buy Perks scherm in het info menu, en houd daar L + R + Vierkantje ingedrukt. Nu verschijnt er een Woo-hoo icoon, dat je gratis kunt kopen. Hiermee krijg je extra geld, nieuwe skills, kun jij je urgencies aanpassen en word je Sanity level volledig gevuld.



NBA Ballers: Rebound (PSP)

Voer de volgende codes in, in het "Phrase-ology" scherm om de bijhorende effecten te activeren:

RISING STAR	- alternatieve outfit voor Steve Francis
NBA BALLERS TRUE PLAYA	- alle alternatieve outfits, spelers, en filmpjes
THE ANSWER	- Allen Iverson's opname Studio
Zo	- alternatieve outfit voor Alonzo Mourning
24 SECONDS	- alternatieve outfit voor Chris Weber
CLYDE THE GLIDE	- alternatieve outfit voor Clyde Drexler
In The Paint	- alternatieve outfit voor Dikembe Mutumbo
Manu	- alternatieve outfit voor Emanuel Ginobli
Stop Drop And Roll	- alternatieve outfit voor Jerry Stackhouse
One On One	- alternatieve outfit voor Julius Irving
Holla Back	- alternatieve outfit voor Kevin McHale
KING JAMES	- alternatieve outfit voor LeBron James
Laker Legends	- alternatieve outfit voor Magic Johnson
Rags To Riches	- alternatieve outfit voor Nene Hilarios
Pistol Pete	- alternatieve outfit voor Pete Maravich
Bring Down The House	- alternatieve outfit voor Rasheed Wallace
NICE YACHT	- alternatieve outfit voor Scottie Pippen
Platinum Playa	- alternatieve outfit voor Stephon Marbury
Ankle Breaker	- alternatieve outfit voor Steve Francis
Make It Take It	- alternatieve outfit voor Tim Duncan
Rip	- alternatieve outfit voor Rick Hamilton
WILT THE STILT	- alternatieve outfit voor Wilt Chamberlain

Johny's Cheatzone

50 Cent: Bulletproof (Playstation 2)

Ga tijdens de game naar het opties menu en kies voor cheats, voer dan een van de volgende cheats in om het bijhorende effect te activeren:

orangejuice	- Action 26
HookMeUp50	- Alle Music Videos
graballthat50	- Alle nummers
TimeToSmokeEm	- Dubbele schade
workout	- Lege Clips counter Kill
50bpexclusives	- I'm A Rider, Maybe We Crazy, and Pimp PT2
GrizzSpecial	- Oneindige ammo
the hub is broken	- Krachtigere guns
yayoshome	- De So Seductive Video
ny'sfinestyo	- Oneindige gezondheid
gotthemrachets	- Alle wapens
gunrunner	- De blood hound counter kill
sayhellotomylittlefriend	- De My Buddy video
GettingDropped	- De "Guillotine" Counter-Kill
GoodDieYoung	- De "G'd Up" Counter-Kill
TimetoThrowDown	- De "Mountain Climber" Counter-Kill
HardcoreG\$hit	- De "Southside" Counter-Kill
AintGotNothin	- De "Wanksta" Counter-Kill

Battlefield 2: Modern Combat (Playstation 2)

Alle Wapens: Houdt tijdens de game R2+L2 ingedrukt en toets dan Rechts, Rechts, Omlaag, Omhoog, Links, Links.

Aeon Flux (XBOX)

Ga naar extra's, vervolgens naar cheats en stel een van de volgende woorden samen om het bijhorende effect te activeren:

TRIROX	- Onsterfelijk
HEALME	- Volledige gezondheid
CLONE	- Altijd volle gezondheid
LCVG	- Onbeperkte power strikes
FUG	- Onbeperkte ammo
BUCKFST	- one hit kills

HOERA!! GESLAAGD!

Geslaagd? Wie is er geslaagd?
De leiding natuurlijk.

Wij zijn allemaal geslaagd voor onze kinder EHBO cursus. Nu zullen jullie je wel afvragen wanneer hebben ze dat dan gedaan? Even bij het begin beginnen. Op donderdag 1 februari '07 zijn wij begonnen met een cursus EHBO voor kinderen in de leeftijd van 0 t/m 16 jaar. De eerste les bestond uit een beetje taaie stof maar daar konden wij ons wel doorheen bijten en met een boekje en wat huiswerk opdrachten ging dat allemaal wel goed komen. Met volle moed gingen wij naar de volgende les, hier leerde wij reanimeren op kinderen, wat te doen bij verstikkingen, en hoe stop ik het bloeden van een grote open wond, heel veel praktijk dus. De laatste les werden er ook situaties behandeld waar wij misschien veel mee te maken kunnen hebben maar die wij hopelijk nooit in de praktijk hoeven te gebruiken. Wij zijn er nu wel helemaal op voorbereid. De lessen waren erg leerzaam en we hebben het certificaat dan ook verdient iedereen heeft goed zijn best gedaan. Laat de gewonden nu maar komen, NEE !!! doe maar niet ik vind het wel prettig als we alleen hoeven te oefenen op poppen en met de herhalingsles want ongelukken voorkomen is een stuk beter en dat is toch wat we ook op de cursus hebben geleerd.

Nogmaals gefeliciteerd allemaal en op naar een veilig resterend seizoen en zomerkamp.

Groetjes van Helen



Jaap's Kookrecept

Nasi goreng 2

Ingrediënten:

400 gr rijst
400 gr resten van vlees, kip, ham of garnalen
2 eieren
300 gr groenten (taugé, kool en prei)
200 gr fijngesneden uien
2 teentjes gesnipperde knoflook
1 eetl gehakte selderij
1 eetl gehakte bieslook
2 theel sambal trassie
2 eetl ketjap, zout en olie

Bereiding:

Kook de rijst droog en bij voorkeur een dan eerder. Verhit de olie in een wok/wadjan en fruit faarin de uien en de knoflook goudgeel. Voeg het vlees toe en bak dit mee totdat het vlees gaar is. Bak daarna de groente nog even mee, maar probeer de groente wel knapperend te houden. Dan de rijst beetje bij beetje toevoegen en mee laten bakken. Als laatste de sambal en de ketjap er goed doorheen roeren. Roer er vlak voor het opdienen de selderij en bieslook door.

Maak van tevoren een omelet van 2 eieren, aan beide kanten gebakken en opgerold. Laat de omelet een beetje afkoelen en snijd het dan met een scherp mes in ragfijne reepjes.

Eet smakelijk!

Groetjes van Jaap



Colofoon

Stichtingsbestuur:

Voorzitter:

Rene Tuite 0341-427377

Secretaris:

Siebrén Wolf 0341-428255

Penningmeester:

Birgit Tuite 0341-427377

Verhuur:

Rob v.d. Heijden 0341-424945

Clubhuizen:

Hordehol 0341-421314

Scouting terrein "De Vale Ouwe"
Strokelweg 6 Harderwijk

Groepsraad:**Voorzitter:**

Wilma ter Hoeve 0341-420053

Secretaris:

Helen Botterweg 036-5222639

Contributie overmaken naar:

Postbank nr: 4491880
t.n.v. stichting scouting verbraak
margriet

Bevers:

Marijke Wolf 0341-428255

Esta's:

Helen v.d. Heijden 0341-424945

Tanya Jacobs 0341-422976

Claudia van Geet 0341-420500

Maarten Vrijhof 0341-418820

Scouts:

Tijmen Schoenm. 0341-418769

Jaap Gelijns 06-20454726

Rob v.d. Heijden 0341-424945

Explorers:

Wouter Tromp 0341-419080

Stam:

Cees Biesheuvel 06-40144844

Website:

<http://www.verbraakmargriet-groep.nl/>

Johan Klaassen 06-21543841

Wingredactie:

Claudia van Geet 0341-420500
claudiavangeet@chello.nl



OPGELET!

**HIER
HAD UW
LOGO
KUNNEN
STAAN!**

Tegen een kleine vergoeding is het mogelijk om ons te sponsoren. Naast de Wing kunt u ook een banner of een logo op onze site laten plaatsen. Natuurlijk zijn er ook nog andere methodes om ons te sponsoren.

Interesse??

Neem dan contact op met onze voorzitter.